



**Ф. Э. Шереги, М. К. Горшков**

Ретроспектива политической жизни  
в России (2000-е годы). Статья 6.  
Экономическая элита России  
в зеркале общественного мнения

Электронный ресурс

URL: [http://www.civisbook.ru/files/File/sheregi\\_retrospectiva\\_6.pdf](http://www.civisbook.ru/files/File/sheregi_retrospectiva_6.pdf)

### Статья шестая. ЭКОНОМИЧЕСКАЯ ЭЛИТА РОССИИ В ЗЕРКАЛЕ ОБЩЕСТВЕННОГО МНЕНИЯ<sup>1</sup>

#### *А) Кто такая экономическая элита России.*

В общественном мнении россиян в 2004 году отсутствовал однозначный критерий идентификации экономической элиты. Было *три основных критерия идентификации* населением экономической элиты: *степень экономического влияния, степень политического влияния и имущественное положение*. Первого или второго критерия придерживался каждый пятый, третьего – каждый шестой в составе взрослого населения. Каждый четвертый для идентификации экономической элиты был склонен использовать два критерия в сочетании: *степень экономического и политического влияния*. Такое сочетание критериев соответствует отождествлению российской экономической элиты с олигархами. В совокупности на эти два критерия (порознь или вместе) при определении экономической элиты опирались две трети (63,2%) россиян (см. перечень 1).

#### *ПЕРЕЧЕНЬ 1*

Кого опрошенные относят к экономической элите России, %

**19,0** – Людей, которые обладают большим влиянием в своей отрасли экономики

7,7 – Людей, которые обладают большим влиянием в экономике своего региона

**19,4** – Людей, которые оказывают влияние на формирование политики страны

6,8 – Предпринимателей, которые помогают обществу справиться с различными проблемами в культуре, здравоохранении, образовании, других областях

**24,8** – Всех, кто назван в предыдущих ответах

**15,6** – Всех, кто богат

6,6 – Затруднились ответить

Молодежь в большей степени, чем старшее поколение, склонна идентифицировать экономическую элиту России с людьми, имеющими большое влияние в экономике (см. табл. 1).

По мере роста уровня образования существенно увеличивается доля тех, кто для идентификации экономической элиты использует критерий либо её роль в экономике, либо её роль в политике. Имеющие ученую степень редко используют оба критерия одновременно (см. табл. 2).

---

<sup>1</sup> Материал основан на результатах общероссийского социологического исследования, проведенного в 2004 году.

По мнению россиян, *представители нынешней экономической элиты происходят из различных слоёв в основном прошлой советской «номенклатуры»*: партийной (47,4%), комсомольской (25,1%), руководителей бывших госпредприятий, госчиновников ельцинского периода (30,1%), представителей силовых структур (14,4%). Велика доля и тех, кто считает, что нынешняя российская экономическая элита сформировалась из людей, нечестным путём наживших свой первоначальный капитал (47,9%), или из числа криминальных авторитетов (30,5%).

Это доминирующее мнение. *Наличие в составе российской экономической элиты представителей новых предпринимателей признали всего 20% опрошенных.*

Приведенная структура мнения по поводу социальных источников российской экономической элиты доминирует во мнении представителей всех имущественных групп (см. табл. 3), поэтому правомерно предположить, что приведенные показатели отражают реальную ситуацию.

Таблица 1

Мнение представителей различных возрастных групп о том, кого можно отнести к экономической элите России, %

Кого можно отнести к экономической элите России	Возраст						
	До 21 года	22-26 лет	27-30 лет	31-40 лет	41-50 лет	51-60 лет	Старше 60 лет
Людей, которые обладают большим влиянием в своей отрасли экономики	27,8	22,6	27,5	17,1	19,5	18,0	14,6
Людей, которые обладают большим влиянием в экономике своего региона	6,7	8,8	4,9	10,4	7,0	9,2	5,8
Людей, которые оказывают влияние на формирование политики страны	20,0	19,0	18,3	23,8	20,5	18,0	15,6
Предпринимателей, которые помогают обществу справиться с различными проблемами в культуре, здравоохранении, образовании, других областях	10,0	10,9	11,3	5,3	5,7	7,1	5,3
Всех, кто назван в предыдущих ответах	15,6	20,4	22,5	28,0	26,2	25,1	25,1
Всех, кто богат	11,1	10,2	11,3	10,6	13,8	14,8	27,2
Затруднились ответить	8,9	8,0	4,2	4,8	7,3	7,8	6,4

Таблица 2

Мнение имеющих различный уровень образования о том, кого можно отнести к экономической элите России, %

Кого можно отнести к экономической элите России	Образование				
	Среднее общее	Среднее специальное	Незаконченное высшее	Высшее	Аспирантура, ученая степень
Людей, которые обладают большим влиянием в своей отрасли экономики	13,8	18,5	26,9	23,1	27,6
Людей, которые обладают большим влиянием в экономике своего региона	8,1	9,3	6,7	6,1	3,4
Людей, которые оказывают влияние на формирование политики страны	15,3	18,7	18,5	24,1	37,9
Предпринимателей, которые помогают обществу справиться с различными проблемами в культуре, здравоохранении, образовании, других областях	6,8	7,7	9,2	5,5	3,4
Всех, кто назван в предыдущих ответах	23,2	23,3	26,1	29,4	6,9

Всех, кто богат	20,5	18,0	9,2	9,0	10,3
Затруднились ответить	12,3	4,6	3,4	2,8	10,3

Таблица 3

Мнение респондентов, имеющих различный среднемесячный доход на 1-го человека о том, из каких социальных групп в основном происходят представители нынешней экономической элиты, %

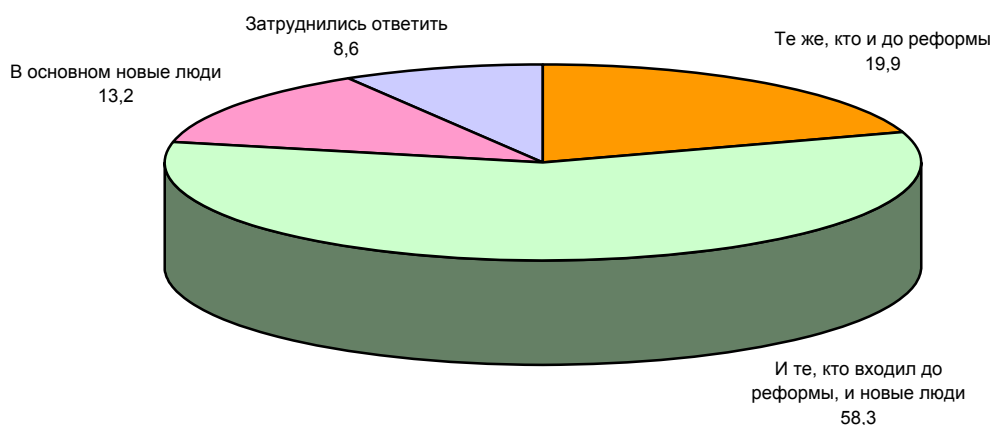
Из каких социальных групп в основном происходят представители нынешней экономической элиты	Среднемесячный доход на одного члена семьи (руб.)							
	До 1000 вкл.	1001-1500	1501-2000	2001-2500	2501-3000	3001-4000	4001-5000	Свыше 5000
Из бывшей партийной номенклатуры	44,0	44,9	45,6	47,0	51,1	53,4	41,5	49,2
Из бывших комсомольских работников	18,0	21,6	22,3	21,3	28,1	28,9	31,5	31,3
Из бывших работников торговли	6,7	6,2	7,2	6,0	4,7	4,9	3,8	4,6
Из руководителей бывших госпредприятий, учреждений	28,0	30,8	27,2	35,5	32,0	32,8	30,0	29,2
Из криминальных группировок	33,3	34,8	36,7	33,3	34,2	40,2	29,2	30,3
Из людей, не честным путем наживших свой первоначальный капитал	55,3	48,9	50,0	49,7	46,0	45,1	47,7	41,0
Из силовых структур	12,7	14,5	14,1	13,1	13,3	13,7	18,5	17,4
Из бывших госчиновников периода Б. Ельцина	36,0	28,2	27,2	30,6	32,4	28,4	28,5	32,3
Из новых предпринимателей	18,0	17,2	19,5	16,9	19,8	20,1	23,8	26,7
Из бывших работников науки, культуры	0,0	1,8	1,5	1,1	1,8	0,5	0,8	1,0
Из других слоев	0,0	0,0	0,3	0,0	0,0	1,0	0,0	1,0
Затруднились ответить	6,0	5,7	6,2	6,0	3,6	2,9	2,3	4,6

Молодежь менее решительна в своих суждениях по поводу социальных источников современной российской экономической элиты (см. табл. 4), что естественно, так как большинство из них не были свидетелями процесса первоначального накопления капитала в 1990-е годы.

Большинство россиян в 2004 году считали, что в состав нынешней экономической элиты входят и те, кто входил в неё ранее, и новые люди. Однако *предположение, что нынешняя российская экономическая элита состоит в основном из её старых представителей, доминирует* (см. рис. 1).

Рисунок 1

Мнение респондентов в 2004 году о том, кто входит в состав нынешней российской экономической элиты, %



Подобный расклад мнения характерен для представителей всех возрастных групп (см. табл. 5).

Основной источник информации для 87,2% россиян о деятельности экономической элиты – центральные газеты, журналы, телевидение, радио. Для 48,9% опрошенных также важные источники – региональная пресса, радио, телевидение.

Многие (31,2%) составляют мнение о деятельности экономической элиты на основании собственных впечатлений, или рассказов родственников (23,5%). Мала доля тех, кто информацию о деятельности экономической элиты черпают из Интернета (7,6%) или зарубежных СМИ (7,3%).

Подобная структура использования источников информации о деятельности экономической элиты характерна для всех возрастных групп (см. табл. 6).

Таблица 4

Мнение представителей различных возрастных групп в 2004 году о том, из каких социальных групп происходят представители нынешней экономической элиты, %

Социальные группы	Возраст						
	До 21 года	22-26 лет	27-30 лет	31-40 лет	41-50 лет	51-60 лет	Старше 60 лет
Бывшая партийная номенклатура	<b>32,2</b>	<b>30,7</b>	<b>43,7</b>	<b>52,7</b>	<b>51,9</b>	<b>51,2</b>	<b>46,3</b>
Бывшие комсомольские работники	12,2	13,1	26,1	25,2	<b>30,3</b>	27,9	24,9
Бывшие работники торговли	8,9	5,8	4,2	6,2	3,2	7,1	6,3
Руководители бывших госпредприятий, учреждений	<b>34,4</b>	<b>32,1</b>	<b>33,1</b>	<b>34,5</b>	<b>31,1</b>	29,7	24,1
Предстатели криминальных группировок	<b>37,8</b>	<b>40,1</b>	<b>39,4</b>	<b>35,3</b>	<b>35,9</b>	<b>31,8</b>	29,9
Люди, не честным путем нажившие свой первоначальный капитал	<b>36,7</b>	<b>51,1</b>	<b>45,1</b>	<b>42,6</b>	<b>46,5</b>	<b>51,9</b>	<b>54,0</b>
Представители силовых структур	18,9	22,6	19,7	15,7	13,8	13,4	8,7
Бывшие госчиновники периода Б. Ельцина	<b>31,1</b>	<b>35,0</b>	23,2	25,2	29,5	<b>33,2</b>	<b>33,3</b>
Новые предприниматели	<b>33,3</b>	26,3	26,8	19,6	18,6	19,4	14,3
Бывшие работники науки, культуры	2,2	2,9	0,0	1,1	0,5	1,1	1,6
Затруднились ответить	6,7	4,4	4,9	6,2	3,5	3,2	5,8

Таблица 5

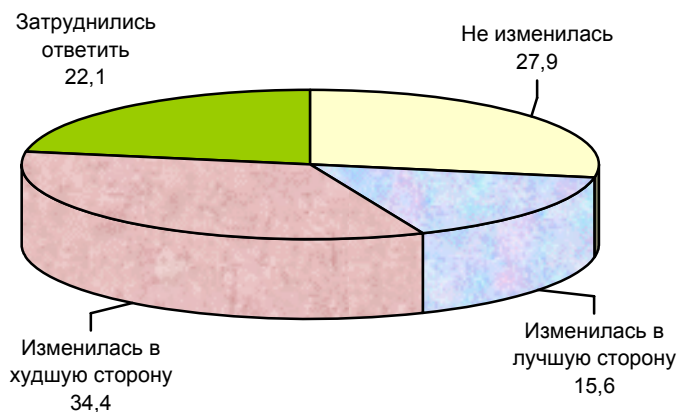
Мнение представителей различных возрастных групп в 2004 году о том, кто входит в состав российской экономической элиты, %

Кто входит в состав экономической элиты	Возраст						
	До 21 года	22-26 лет	27-30 лет	31-40 лет	41-50 лет	51-60 лет	Старше 60 лет
Те же, кто и был в ней до начала реформ	17,8	13,9	13,4	17,9	22,7	20,8	23,5
Отчасти те, кто был в ней до начала реформ, отчасти - новые люди	<b>52,2</b>	<b>58,4</b>	<b>66,9</b>	<b>61,9</b>	<b>58,6</b>	<b>59,7</b>	<b>50,5</b>
В основном новые люди	17,8	16,1	12,0	12,0	10,5	13,1	15,1
Затруднились ответить	12,2	11,7	7,7	8,1	8,1	6,4	10,8

Мнение россиян о характере изменения российской экономической элиты с 1992 года (за годы реформ) не отличается единством. Кто-то считает, что по своим качествам она не изменилась, кто-то – что изменилась в лучшую или в худшую сторону (см. рис. 2).

Рисунок 2

Мнение респондентов в 2004 году о том, как изменилась качественно российская экономическая элита за годы реформ, %



Считающих, что экономическая элита изменилась в худшую сторону вдвое больше, чем указавших на положительные изменения.

Такая общая позиция россиян по поводу качественного изменения экономической элиты является более дифференцированной при ретроспективном анализе различных исторических периодов (см. табл. 6).

Таблица 6

Мнение россиян в 2004 году о роли и качественных характеристиках российской экономической элиты в различные периоды истории России, %

Характеристика экономической элиты	Это характерно для экономической элиты:				
	До революции 1917г.	При И. Сталине	При Л. Брежнев	При Б. Ельцине	При В. Путине
Энергичность, инициативность	31,1	21,4	8,7	12,3	42,7
Вялость, безынициативность	6,1	9,0	52,6	25,4	3,0
Забота об интересах общества и государства	25,8	30,0	17,8	2,5	25,5
Себялюбие, безразличие к интересам государства и общества	6,2	8,9	25,9	53,5	16,1
Профессионализм, хорошие организаторские способности	22,1	28,4	12,2	5,3	44,2
Верхоглядство, организационная беспомощность	5,0	8,2	33,3	38,1	5,0
Порядочность, честность	37,9	22,6	9,3	1,7	18,6
Непорядочность, неразборчивость в средствах	4,3	12,5	15,8	62,3	18,0



Трудолюбие, работоспособность	<b>34,2</b>	<b>43,6</b>	11,9	4,9	22,7
Лень, праздное времяпрепровождение	7,4	2,5	<b>43,8</b>	<b>31,6</b>	5,7
Чуткость, внимательность к подчиненным	19,2	9,9	19,6	2,4	21,1
Безжалостность, потребительское отношение к подчиненным	11,1	<b>46,6</b>	9,4	<b>31,3</b>	19,0
Угодничество перед властями	11,3	<b>41,8</b>	<b>35,7</b>	22,3	14,0
Самостоятельность, независимость от властей	22,2	3,2	4,1	17,2	<b>30,3</b>
Готовность ради высоких доходов нарушать законы	5,4	4,6	16,0	<b>65,3</b>	<b>34,0</b>
Законопослушность в экономической деятельности	20,9	<b>45,2</b>	13,1	1,8	12,9
Стремление внедрять международный экономический опыт	11,5	2,7	7,0	16,2	<b>58,4</b>
Опора на собственные опыт и традиции	<b>41,5</b>	23,4	13,6	5,1	19,6
Корыстолюбие, стремление обогатиться любым путем	6,6	4,7	15,8	<b>65,7</b>	25,9
Благородство, широкая благотворительность	<b>60,0</b>	2,6	7,4	3,7	12,6
Использование преимущественно коррупции для достижения своих экономических целей	2,5	3,3	15,1	<b>65,3</b>	29,0
Предприимчивость, опора на честную конкуренцию	<b>38,6</b>	3,1	2,8	2,8	<b>38,6</b>

Перечисленные в таблице 6 индикаторы при помощи факторного анализа сведены к пяти интегральным понятиям, при помощи которых россияне характеризуют экономическую элиту разных исторических периодов:

- *профессионализм;*
- *корыстолюбие;*
- *праздность;*
- *забота об интересах общества;*
- *предприимчивость.*<sup>2</sup>

Эти интегральные показатели базируются (каждый) на определенном числе индикаторов, анализ которых помогает сформулировать *интегральный образ российской экономической элиты разных исторических периодов страны в общественном мнении населения России в 2004 году* (см. рис. 3-7)

<sup>2</sup> **Примечание.** В показатели включены только индикаторы с факторными весами 0,6 и более.

Рисунок 3

Мнение респондентов о *Профессионализме* российской экономической элиты в разные исторические периоды, %

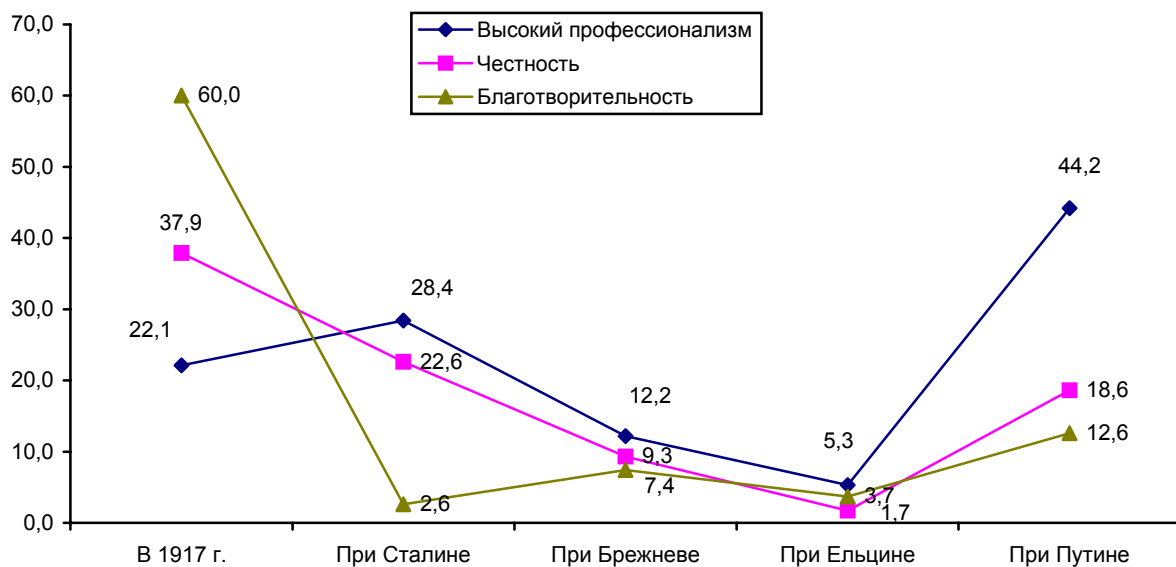


Рисунок 4

Мнение респондентов о *Корыстолюбии* российской экономической элиты в разные исторические периоды, %

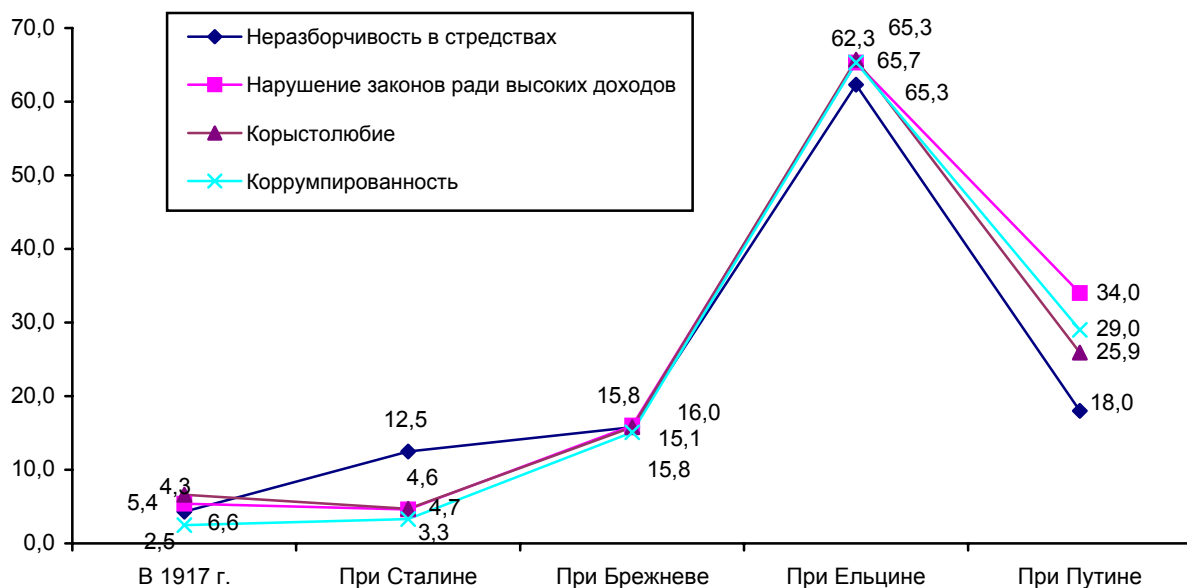


Рисунок 5

Мнение респондентов о Праздности российской экономической элиты в разные исторические периоды, %

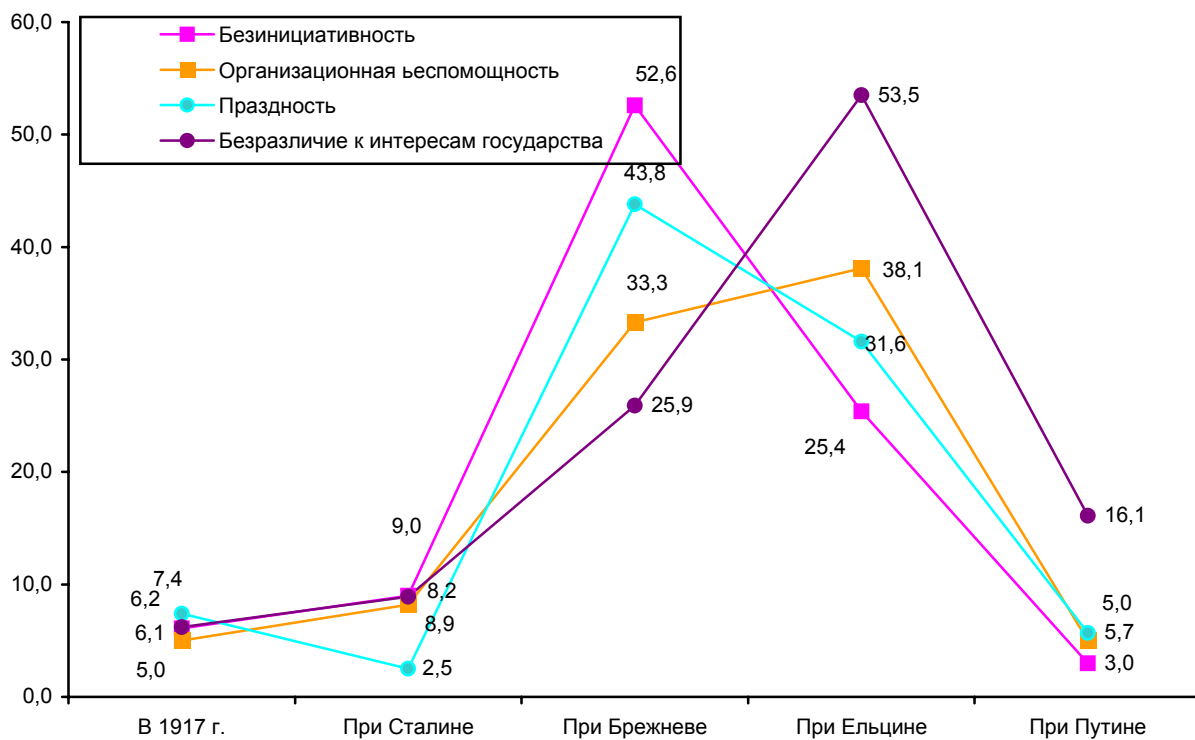
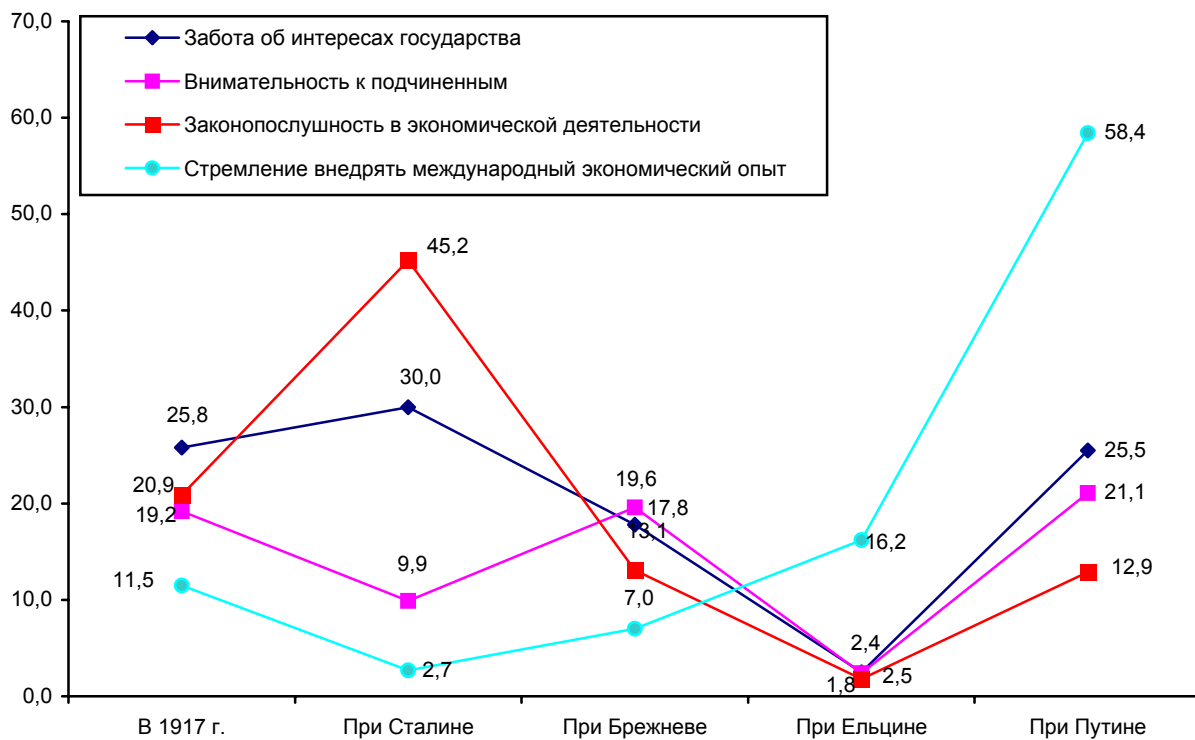
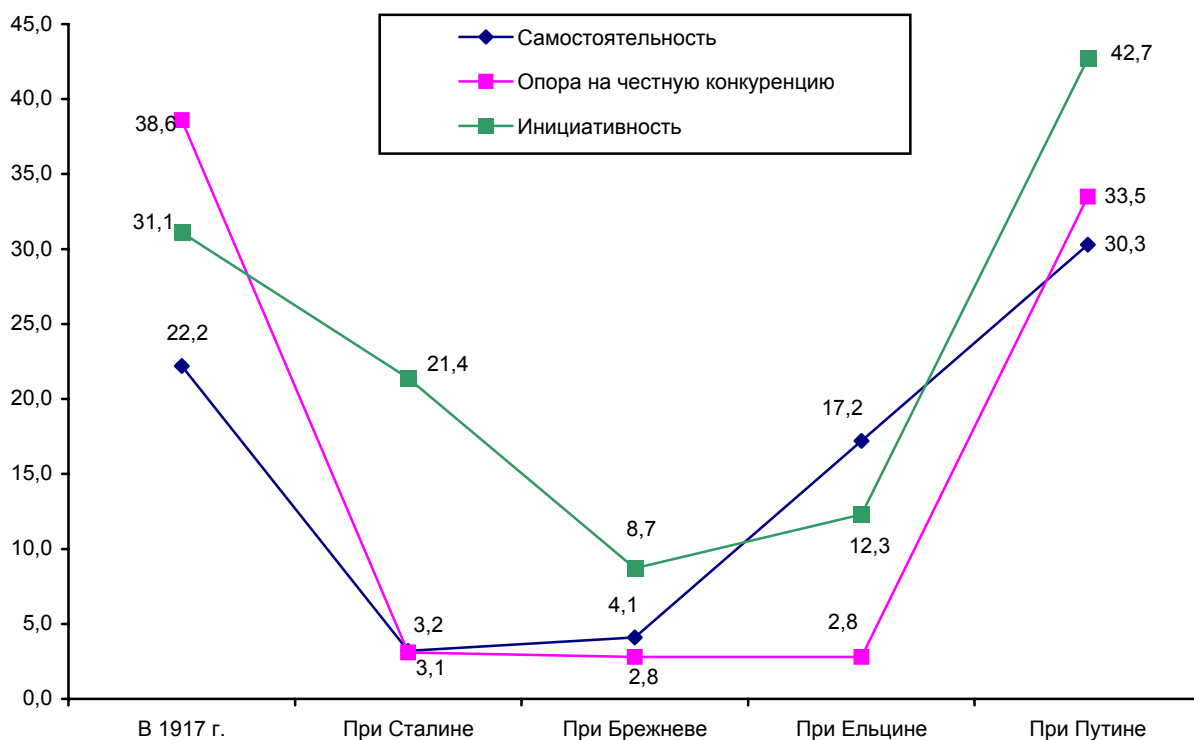


Рисунок 6

Мнение респондентов о Заботе об интересах общества, проявленной представителями российской экономической элиты в разные исторические периоды, %



Мнение респондентов о *Предприимчивости* российской экономической элиты в разные исторические периоды, %



Показатели, содержащиеся в табл. 6 и на рис. 3-7 позволяют дать интегральные характеристики российской экономической элиты, сложившейся в общественном мнении россиян для каждого исторического периода.

Согласно представлениям респондентов, российская экономическая элита:

1. ДО 1917 ГОДА: энергичная, предприимчивая, трудолюбивая, опирающаяся на российские традиции и честную конкуренцию, широко практикующая благотворительность.
2. ПРИ И. СТАЛИНЕ: работоспособная, законопослушная, проявляющая заботу об интересах государства, старающаяся угодить власти и безжалостная к подчинённым.
3. ПРИ Л. БРЕЖНЕВЕ: безынициативная, проявляющая организаторскую беспомощность, угодничество перед властью, ведущая праздный образ жизни.
4. ПРИ Б. ЕЛЬЦИНЕ: проявляющая организаторскую беспомощность, безразличие к интересам государства, неразборчивая в средствах, потребительски относящаяся к подчинённым, ради высоких доходов готовая нарушать законы, стремящаяся обогатиться любыми путями и ведущая праздный образ жизни.
5. ПРИ В. ПУТИНЕ: инициативная, проявляющая хорошие организаторские способности, самостоятельная, стремящаяся внедрять в экономику страны международный

*экономический опыт и опираться на честную конкуренцию, однако ради высоких доходов готова нарушать законы.*

Россияне отождествляют власть и деньги, что свидетельствует о том, что в общественном мнении *нынешняя Россия – это олигархическое государство.* Действительно, 51% респондентов в 2004 году высказали мнение, что тот, кто обладает деньгами, обладает и властью, а 45,9% - тот, кто обладает властью, тот обладает и деньгами.